

新光證券投資信託股份有限公司

財務報表暨會計師查核報告

民國108及107年度

地址：台北市南京東路二段123號12樓

電話：(02)2507-1123

### 會計師查核報告

新光證券投資信託股份有限公司 公鑒：

#### 查核意見

新光證券投資信託股份有限公司民國 108 年及 107 年 12 月 31 日之資產負債表，暨民國 108 年及 107 年 1 月 1 日至 12 月 31 日之綜合損益表、權益變動表、現金流量表，以及財務報表附註（包括重大會計政策彙總），業經本會計師查核竣事。

依本會計師之意見，上開財務報表在所有重大方面係依照經金融監督管理委員會認可並發布生效之國際財務報導準則、國際會計準則、解釋及解釋公告編製，足以允當表達新光證券投資信託股份有限公司民國 108 年及 107 年 12 月 31 日之財務狀況，暨民國 108 年及 107 年 1 月 1 日至 12 月 31 日之財務績效及現金流量。

#### 查核意見之基礎

本會計師係依照會計師查核簽證財務報表規則及一般公認審計準則執行查核工作。本會計師於該等準則下之責任將於會計師查核財務報表之責任段進一步說明。本會計師所隸屬事務所受獨立性規範之人員已依會計師職業道德規範，與新光證券投資信託股份有限公司保持超然獨立，並履行該規範之其他責任。本會計師相信已取得足夠及適切之查核證據，以做為表示查核意見之基礎。

#### 關鍵查核事項

關鍵查核事項係指依本會計師之專業判斷，對新光證券投資信託股份有限公司民國 108 年度財務報表之查核最為重要之事項。該等事項已於查核財務報表整體及形成查核意見之過程中予以因應，本會計師並不對該事項單獨表示意見。

茲對新光證券投資信託股份有限公司民國 108 年度財務報表之關鍵查核事項敘明如下：

#### 收入認列

新光證券投資信託股份有限公司經理旗下開放型基金、全權委託投資帳戶及境外基金，其管理費收入係依投資信託契約訂定比率按基金淨資產價值計算，佔本年度營業收入約 95%。由於該管理費收入金額對整體財務報表之影響係屬重大，因是將管理費收入認列列為關鍵查核事項。

新光證券投資信託股份有限公司有關收入認列之會計政策請參閱附註四，管理費收入資訊請參閱附註十八。

本會計師瞭解並測試管理費收入認列之會計政策，檢視新光證券投資信託股份有限公司與其旗下開放型基金之公開說明書及信託契約以確認計算比率，並據以核算收入認列金額及期間以驗證該收入認列條件已符合會計政策之規定且收入認列之期間歸屬是否適切。

#### **管理階層與治理單位對財務報表之責任**

管理階層之責任係依照經金融監督管理委員會認可並發布生效之國際財務報導準則、國際會計準則、解釋及解釋公告編製允當表達之財務報表，且維持與財務報表編製有關之必要內部控制，以確保財務報表未存有導因於舞弊或錯誤之重大不實表達。

於編製財務報表時，管理階層之責任亦包括評估新光證券投資信託股份有限公司繼續經營之能力、相關事項之揭露，以及繼續經營會計基礎之採用，除非管理階層意圖清算新光證券投資信託股份有限公司或停止營業，或除清算或停業外別無實際可行之其他方案。

新光證券投資信託股份有限公司之治理單位（含監察人）負有監督財務報導流程之責任。

#### **會計師查核財務報表之責任**

本會計師查核財務報表之目的，係對財務報表整體是否存有導因於舞弊或錯誤之重大不實表達取得合理確信，並出具查核報告。合理確信係高度確信，惟依照一般公認審計準則執行之查核工作無法保證必能偵出財務報表存有之重大不實表達。不實表達可能導因於舞弊或錯誤。如不實表達之個別金

額或彙總數可合理預期將影響財務報表使用者所作之經濟決策，則被認為具有重大性。

本會計師依照一般公認審計準則查核時，運用專業判斷並保持專業上之懷疑。本會計師亦執行下列工作：

1. 辨認並評估財務報表導因於舞弊或錯誤之重大不實表達風險；對所評估之風險設計及執行適當之因應對策；並取得足夠及適切之查核證據以作為查核意見之基礎。因舞弊可能涉及共謀、偽造、故意遺漏、不實聲明或踰越內部控制，故未偵出導因於舞弊之重大不實表達之風險高於導因於錯誤者。
2. 對於查核攸關之內部控制取得必要之瞭解，以設計當時情況下適當之查核程序，惟其目的非對新光證券投資信託股份有限公司內部控制之有效性表示意見。
3. 評估管理階層所採用會計政策之適當性，及其所作會計估計與相關揭露之合理性。
4. 依據所取得之查核證據，對管理階層採用繼續經營會計基礎之適當性，以及使新光證券投資信託股份有限公司繼續經營之能力可能產生重大疑慮之事件或情況是否存在重大不確定性，作出結論。本會計師若認為該等事件或情況存在重大不確定性，則須於查核報告中提醒財務報表使用者注意財務報表之相關揭露，或於該等揭露係屬不適當時修正查核意見。本會計師之結論係以截至查核報告日所取得之查核證據為基礎。惟未來事件或情況可能導致新光證券投資信託股份有限公司不再具有繼續經營之能力。
5. 評估財務報表（包括相關附註）之整體表達、結構及內容，以及財務報表是否允當表達相關交易及事件。

本會計師與治理單位溝通之事項，包括所規劃之查核範圍及時間，以及重大查核發現（包括於查核過程中所辨認之內部控制顯著缺失）。

本會計師從與治理單位溝通之事項中，決定對新光證券投資信託股份有限公司民國 108 年度財務報表查核之關鍵查核事項。本會計師於查核報告中敘明該等事項，除非法令不允許公開揭露特定事項，或在極罕見情況下，本會計師決定不於查核報告中溝通特定事項，因可合理預期此溝通所產生之負面影響大於所增進之公眾利益。

勤業眾信聯合會計師事務所

會計師 劉 書 琳



劉書琳

中 華 民 國 109 年 2 月 20 日



民國 108 年及 107 年 12 月 31 日至 12 月 31 日

單位：新台幣元

資 產	108年12月31日		107年12月31日	
	金 額	%	金 額	%
<b>流動資產</b>				
現金及約當現金(附註四、六及二五)	\$ 27,386,187	3	\$ 34,765,709	5
透過損益按公允價值衡量之金融資產—流動(附註四、七及二五)	71,176,237	9	45,020,413	6
應收帳款(附註四及十)	27,675,998	3	16,205,900	2
應收帳款—關係人(附註四、十及二五)	24,078,822	3	448,000	-
其他應收款(附註四及十)	149,598	-	174,291	-
其他金融資產—流動(附註四及九)	455,500,000	56	450,500,000	64
其他流動資產(附註四、十四、二十及二五)	29,610,267	4	32,315,139	5
流動資產總計	<u>635,577,109</u>	<u>78</u>	<u>579,429,452</u>	<u>82</u>
<b>非流動資產</b>				
透過其他綜合損益按公允價值衡量之金融資產—非流動(附註四及八)	2,731,341	-	2,784,274	-
不動產、廠房及設備(附註四及十一)	1,677,829	-	2,922,441	1
使用權資產(附註三、四、十二及二五)	47,844,664	6	-	-
無形資產—電腦軟體(附註四及十三)	12,696,956	2	7,071,756	1
存出保證金(附註四、十四及二五)	104,723,621	13	104,723,471	15
預付設備款(附註十三)	4,206,000	1	6,841,693	1
遞延所得稅資產(附註四及二十)	2,753,059	-	2,478,990	-
非流動資產總計	<u>176,633,470</u>	<u>22</u>	<u>126,822,625</u>	<u>18</u>
<b>資 產 總 計</b>	<u>\$812,210,579</u>	<u>100</u>	<u>\$706,252,077</u>	<u>100</u>
<b>負 債 及 權 益</b>				
<b>流動負債</b>				
租賃負債—流動(附註三、四、十二及二五)	\$ 10,326,328	1	\$ -	-
其他應付款(附註十五)	67,719,792	9	33,050,908	5
其他流動負債(附註十五)	9,438,655	1	17,104,534	2
流動負債總計	<u>87,484,775</u>	<u>11</u>	<u>50,155,442</u>	<u>7</u>
<b>非流動負債</b>				
租賃負債—非流動(附註三、四、十二及二五)	38,004,601	5	-	-
淨確定福利負債(附註四及十六)	13,279,032	1	12,394,945	2
遞延收入—非流動(附註十五)	9,114,517	1	10,536,364	1
非流動負債總計	<u>60,398,150</u>	<u>7</u>	<u>22,931,309</u>	<u>3</u>
<b>負債總計</b>	<u>147,882,925</u>	<u>18</u>	<u>73,086,751</u>	<u>10</u>
<b>權益(附註十七)</b>				
股本	400,000,000	49	400,000,000	57
資本公積	123,315,995	15	123,082,504	17
保留盈餘				
法定盈餘公積	43,049,800	5	41,145,207	6
特別盈餘公積	52,969,332	7	49,064,917	7
未分配盈餘	45,535,175	6	20,362,413	3
保留盈餘總計	<u>141,554,307</u>	<u>18</u>	<u>110,572,537</u>	<u>16</u>
其他權益	(542,648)	-	(489,715)	-
權益總計	<u>664,327,654</u>	<u>82</u>	<u>633,165,326</u>	<u>90</u>
<b>負 債 及 權 益 總 計</b>	<u>\$812,210,579</u>	<u>100</u>	<u>\$706,252,077</u>	<u>100</u>

後附之附註係本財務報表之一部分。

董事長：



經理人：



會計主管：



新光證券投資信託股份有限公司



民國 108 年及 107 年 1 月 1 日至 12 月 31 日

單位：新台幣元

	108年度		107年度	
	金額	%	金額	%
營業收入 (附註十八及二五)	\$ 281,348,493	100	\$ 240,328,490	100
營業費用 (附註十九及二五)	( 242,459,594)	( 86)	( 211,440,297)	( 88)
營業淨利	<u>38,888,899</u>	<u>14</u>	<u>28,888,193</u>	<u>12</u>
營業外收入及支出 (附註十九及二五)				
其他收入	4,032,673	1	3,090,692	1
其他利益及損失	4,702,588	2	( 6,475,650)	( 2)
財務成本	( 1,108,455)	-	-	-
營業外收入及支出合計	<u>7,626,806</u>	<u>3</u>	<u>( 3,384,958)</u>	<u>( 1)</u>
稅前淨利	46,515,705	17	25,503,235	11
所得稅費用 (附註四及二十)	( 2,060,277)	( 1)	( 6,457,306)	( 3)
本年度淨利	<u>44,455,428</u>	<u>16</u>	<u>19,045,929</u>	<u>8</u>
其他綜合損益 (附註十六及二十)				
不重分類至損益之項目：				
確定福利計畫之再衡量數	( 592,072)	-	( 1,268,192)	( 1)
透過其他綜合損益按公允價值衡 量之權益工具投資未實現評價 損益	( 52,933)	-	( 280,543)	-
與不重分類之項目相關之所得稅	<u>118,414</u>	-	<u>292,176</u>	-
本期其他綜合損益 (稅後淨額)	<u>( 526,591)</u>	-	<u>( 1,256,559)</u>	<u>( 1)</u>
本年度綜合損益總額	<u>\$ 43,928,837</u>	<u>16</u>	<u>\$ 17,789,370</u>	<u>7</u>
每股盈餘 (附註二一)				
來自繼續營業單位				
基本	<u>\$ 1.11</u>		<u>\$ 0.48</u>	
稀釋	<u>\$ 1.11</u>		<u>\$ 0.48</u>	

後附之附註係本財務報表之一部分。

董事長：



經理人：



會計主管：



新光證券投資信託股份有限公司

權益變動表

民國 108 年 1 月 1 日至 107 年 12 月 31 日

單位：新台幣元

	股本	資本	公積	法定盈餘公積	留	特別盈餘公積	盈餘	其他權益			總額
								透過其他綜合損益按公允價值衡量之金融資產	備供出售金融商品	未實現損失	
107 年 1 月 1 日餘額	\$ 400,000,000	\$ 123,082,504	-	\$ 38,088,744	\$ 42,799,168	\$ 30,908,311	\$ -	(\$ 209,172)	3,839,594	\$ 631,039,133	
追溯適用之影響數	-	-	-	-	(2,293,599)	-	(209,172)	3,839,594	-	1,336,823	
107 年 1 月 1 日重編後餘額	400,000,000	123,082,504	-	38,088,744	42,799,168	28,614,712	(209,172)	-	-	632,375,956	
106 年度盈餘分配	-	-	-	3,056,463	-	(3,056,463)	-	-	-	-	
法定盈餘公積	-	-	-	-	6,265,749	(6,265,749)	-	-	-	-	
特別盈餘公積	-	-	-	-	-	(17,000,000)	-	-	-	(17,000,000)	
現金股利	-	-	-	-	-	19,045,929	-	-	-	19,045,929	
107 年度淨利	-	-	-	-	-	(976,016)	(280,543)	-	-	(1,256,559)	
107 年度其他綜合損益	-	-	-	-	-	18,069,913	(280,543)	-	-	17,789,370	
107 年度綜合損益總額	-	-	-	-	-	20,362,413	(489,715)	-	-	19,872,698	
107 年 12 月 31 日餘額	400,000,000	123,082,504	-	41,145,207	49,064,917	20,362,413	(489,715)	-	-	633,165,326	
107 年度盈餘分配	-	-	-	1,904,593	-	(1,904,593)	-	-	-	-	
法定盈餘公積	-	-	-	-	3,904,415	(3,904,415)	-	-	-	-	
特別盈餘公積	-	-	-	-	-	(13,000,000)	-	-	-	(13,000,000)	
現金股利	-	-	-	-	-	-	-	-	-	-	
股份基礎給付 (附註二)	-	233,491	-	-	-	-	-	-	-	233,491	
108 年度淨利	-	-	-	-	-	44,455,428	-	-	-	44,455,428	
108 年度其他綜合損益	-	-	-	-	-	(473,658)	(52,933)	-	-	(526,591)	
108 年度綜合損益總額	-	-	-	-	-	43,981,770	(52,933)	-	-	43,928,837	
108 年 12 月 31 日餘額	\$ 400,000,000	\$ 123,315,995	-	\$ 43,049,800	\$ 52,969,332	\$ 45,535,175	(\$ 542,648)	-	-	\$ 664,327,654	

後附之附註係本財務報表之一部分。



董事長：



經理人：



會計主管：



新光證券投資信託股份有限公司

現金流量表

民國 108 年及 107 年 1 月 1 日至 12 月 31 日

單位：新台幣元

	108年度	107年度
營業活動之現金流量		
本期稅前淨利	\$ 46,515,705	\$ 25,503,235
收益費損項目		
折舊費用	12,232,045	3,638,244
攤銷費用	3,181,450	1,173,827
股份基礎給付酬勞成本	233,491	-
財務成本	1,108,455	-
利息收入	( 3,988,267)	( 3,046,286)
股利收入	( 44,406)	( 44,406)
透過損益按公允價值衡量之金融資產淨(利益)損失	( 4,514,580)	7,028,365
處分不動產、廠房及設備利益	-	( 130,000)
營業資產及負債淨變動數		
透過損益按公允價值衡量之金融資產	( 21,641,244)	( 302,263)
應收帳款	( 11,470,098)	234,012
應收帳款－關係人	( 23,630,822)	179,500
其他流動資產	520,740	( 176,559)
其他應付款	34,116,884	7,154,287
其他流動負債	( 7,665,879)	( 335,035)
淨確定福利負債	292,015	( 3,122,759)
遞延收入	( 1,421,847)	( 16,731,119)
營運產生之現金	23,823,642	21,023,043
收取之利息	4,012,960	3,000,643
支付之利息	( 1,108,455)	-
收取之股利	44,406	44,406
支付之所得稅	( 31,800)	( 51,070)
營業活動之淨現金流入	<u>26,740,753</u>	<u>24,017,022</u>
投資活動之現金流量		
透過其他綜合損益按公允價值衡量之金融資產減資退回股款	-	1
其他金融資產－流動增加	( 455,500,000)	( 450,500,000)
其他金融資產－流動減少	450,500,000	308,534,152

(接次頁)

(承前頁)

	108年度	107年度
購置不動產、廠房及設備	(\$ 88,160)	(\$ 1,269,307)
處分不動產、廠房及設備價款	-	130,000
存出保證金增加	( 1,400)	( 210,000)
存出保證金減少	1,250	210,000
取得無形資產	( 8,380,650)	( 5,521,700)
預付設備款減少	<u>2,635,693</u>	<u>1,798,307</u>
投資活動之淨現金流出	( <u>10,833,267</u> )	( <u>146,828,547</u> )
籌資活動之現金流量		
支付股利	( 13,000,000)	( 17,000,000)
租賃負債本金償還	( <u>10,287,008</u> )	-
籌資活動之淨現金流出	( <u>23,287,008</u> )	( <u>17,000,000</u> )
本期現金及約當現金減少數	( 7,379,522)	( 139,811,525)
期初現金及約當現金餘額	<u>34,765,709</u>	<u>174,577,234</u>
期末現金及約當現金餘額	<u>\$ 27,386,187</u>	<u>\$ 34,765,709</u>

後附之附註係本財務報表之一部分。

董事長：



經理人：



會計主管：



新光證券投資信託股份有限公司



民國 108 年及 107 年 1 月 1 日至 12 月 31 日

(除另有註明外，金額以新台幣元為單位)

## 一、公司沿革及業務範圍說明

本公司原名「台灣證券投資信託股份有限公司」，於 81 年 5 月 29 日奉准成立籌備處，並於同年 9 月 19 日奉准設立，而於 82 年 4 月 15 日開始營業。90 年 1 月更名為新光證券投資信託股份有限公司。

新光金融控股份有限公司為擴大資產管理規模及市場占有率，於 95 年度以每股 36 元取得本公司全部流通在外普通股股數，成為持有本公司 100% 股權之母公司。

本公司為擴大經濟規模，發揮經營綜效，於 95 年 8 月 22 日經股東臨時會通過，並於同年 9 月 25 日經行政院金融監督管理委員會（以下簡稱金管會）申報核准，吸收合併新昕證券投資信託股份有限公司，合併基準日為同年 10 月 9 日。

本公司主要業務為證券投資信託業務、證券投資顧問業務、全權委託投資業務、兼營期貨信託業務及其他經金管會核准之相關業務。本財務報告係以本公司之功能性貨幣新台幣表達。

## 二、通過財務報告之日期及程序

本財務報告於 109 年 2 月 20 日經董事會核准並通過。

## 三、新發布及修訂準則及解釋之適用

- (一) 首次適用經金融監督管理委員會（以下稱「金管會」）認可並發布生效之國際財務報導準則（IFRS）、國際會計準則（IAS）、解釋（IFRIC）及解釋公告（SIC）（以下稱「IFRSs」）

除下列說明外，適用經金管會認可並發布生效之 IFRSs 將不致造成本公司會計政策之重大變動：

## 1. IFRS 16「租賃」

IFRS 16 規範租賃協議之辨認與出租人及承租人會計處理，該準則取代 IAS 17「租賃」及 IFRIC 4「決定一項安排是否包含租賃」等相關解釋。相關會計政策請參閱附註四。

### 租賃定義

本公司選擇僅就 108 年 1 月 1 日以後簽訂（或變動）之合約依 IFRS 16 評估是否係屬（或包含）租賃，先前已依 IAS 17 及 IFRIC 4 辨認為租賃之合約不予重新評估並依 IFRS 16 之過渡規定處理。

### 本公司為承租人

除低價值標的資產租賃及短期租賃選擇按直線基礎認列費用外，其他租賃係於資產負債表認列使用權資產及租賃負債。綜合損益表係分別表達使用權資產之折舊費用及租賃負債按有效利息法所產生之利息費用。於現金流量表中，償付租賃負債之本金金額表達為籌資活動，支付利息部分則列為營業活動。適用 IFRS 16 前，分類為營業租賃之合約係按直線基礎認列費用。營業租賃現金流量於現金流量表係表達於營業活動。

本公司選擇將追溯適用 IFRS 16 之累積影響數調整於 108 年 1 月 1 日保留盈餘，不重編比較資訊。

先前依 IAS 17 以營業租賃處理之協議，於 108 年 1 月 1 日租賃負債之衡量係以剩餘租賃給付按該日承租人之增額借款利率折現，全部使用權資產係以該日之租賃負債金額衡量。所認列之使用權資產均適用 IAS 36 評估減損。

本公司亦適用下列權宜作法：

- (1) 對具有合理類似特性之租賃組合使用單一折現率衡量租賃負債。
- (2) 租賃期間於 108 年 12 月 31 日以前結束之租賃依短期租賃處理。
- (3) 不將原始直接成本計入 108 年 1 月 1 日之使用權資產衡量中。



(4) 進行租賃負債之衡量時，對諸如租賃期間之決定使用後見之明。

對於先前依 IAS 17 分類為融資租賃之租賃，係以 107 年 12 月 31 日租賃資產及租賃負債之帳面金額作為使用權資產及租賃負債於 108 年 1 月 1 日之帳面金額。

本公司於 108 年 1 月 1 日認列租賃負債所適用之增額借款利率區間為 1.07%~2.94%，該租賃負債金額與 107 年 12 月 31 日不可取消營業租賃之未來最低租賃給付總額之差異說明如下：

	<u>金</u>	<u>額</u>
107 年 12 月 31 日不可取消營業租賃之未來最低租賃給付總額	\$	<u>6,611,922</u>
108 年 1 月 1 日未折現總額	\$	<u>6,611,922</u>
按 108 年 1 月 1 日增額借款利率折現後之現值	\$	6,545,355
加：因延長租賃選擇權處理不同產生之調整		<u>50,601,153</u>
108 年 1 月 1 日租賃負債餘額		<u>\$57,146,508</u>

## 2. IFRIC 23 「所得稅務處理之不確定性」

IFRIC 23 釐清當存有所得稅務處理之不確定性時，本公司須假設稅務機關將可取具所有相關資料進行審查，若判斷其申報之稅務處理很有可能被稅務機關接受，本公司對於課稅所得、課稅基礎、未使用課稅損失、未使用課稅抵減及稅率之決定必須與申報所得稅時所採用之稅務處理一致。若稅務機關並非很有可能接受申報之稅務處理，本公司須採最可能金額或預期值（應採兩者中較能預測不確定性最終結果之方法）評估。若事實及情況改變，本公司須重評估其判斷與估計。

### (二) 109 年適用之金管會認可之 IFRSs

<u>新發布 / 修正 / 修訂準則及解釋</u>	<u>IASB 發布之生效日</u>
IFRS 3 之修正「業務之定義」	2020 年 1 月 1 日（註 1）
IFRS 9、IAS 39 及 IFRS 7 之修正「利率指標變革」	2020 年 1 月 1 日（註 2）
IAS 1 及 IAS 8 之修正「重大性之定義」	2020 年 1 月 1 日（註 3）

註 1：收購日在年度報導期間開始於 2020 年 1 月 1 日以後之企業合併及於前述日期以後發生之資產取得適用此項修正。

註 2：2020 年 1 月 1 日以後開始之年度期間追溯適用此項修正。

註 3：2020 年 1 月 1 日以後開始之年度期間推延適用此項修正。

截至本財務報告通過發布日止，本公司仍持續評估其他準則、解釋之修正對財務狀況與財務績效之影響，相關影響待評估完成時予以揭露。

(三) IASB 已發布但尚未經金管會認可並發布生效之 IFRSs

<u>新發布 / 修正 / 修訂準則及解釋</u>	<u>IASB 發布之生效日(註 1)</u>
IFRS 10 及 IAS 28 之修正「投資者與其關聯企業或合資間之資產出售或投入」	未定
IFRS 17「保險合約」	2021 年 1 月 1 日
IAS 1 之修正「將負債分類為流動或非流動」	2022 年 1 月 1 日

註 1：除另註明外，上述新發布 / 修正 / 修訂準則或解釋係於各該日期以後開始之年度報導期間生效。

截至本財務報告通過發布日止，本公司仍持續評估其他準則、解釋之修正對財務狀況與財務績效之影響，相關影響待評估完成時予以揭露。

四、重大會計政策之彙總說明

(一) 遵循聲明

本財務報告係依照證券投資信託及顧問法、證券投資信託事業管理規則、有關法令及經金管會認可並發布生效之 IFRSs 編製。

(二) 編製基礎

除按公允價值衡量之金融工具及按確定福利義務現值減除計畫資產公允價值認列之淨確定福利負債外，本財務報告係依歷史成本基礎編製。歷史成本通常係依取得資產所支付對價之公允價值決定。

公允價值衡量依照相關輸入值之可觀察程度及重要性分為第 1 等級至第 3 等級：

1. 第 1 等級輸入值：係指於衡量日可取得之相同資產或負債於活躍市場之報價（未經調整）。
2. 第 2 等級輸入值：係指除第 1 等級之報價外，資產或負債直接（亦即價格）或間接（亦即由價格推導而得）之可觀察輸入值。

3. 第 3 等級輸入值：係指資產或負債之不可觀察之輸入值。

(三) 資產與負債區分流動與非流動之標準

流動資產包括：

1. 主要為交易目的而持有之資產；
2. 預期於資產負債表日後 12 個月內實現之資產；及
3. 現金及約當現金（但不包括於資產負債表日後逾 12 個月用以交換或清償負債而受到限制者）。

流動負債包括：

1. 主要為交易目的而持有之負債；
2. 於資產負債表日後 12 個月內到期清償之負債（即使於資產負債表日後至通過發布財務報告前已完成長期性之再融資或重新安排付款協議，亦屬流動負債），以及
3. 不能無條件將清償期限遞延至資產負債表日後至少 12 個月之負債。惟負債之條款可能依交易對方之選擇，以發行權益工具而導致其清償者，並不影響分類。

非屬上述流動資產或流動負債者，係分類為非流動資產或非流動負債。

(四) 外 幣

本公司編製財務報告時，以本公司功能性貨幣以外之貨幣（外幣）交易者，依交易日匯率換算為功能性貨幣記錄。

外幣貨幣性項目於每一資產負債表日以收盤匯率換算。因交割貨幣性項目或換算貨幣性項目產生之兌換差額，於發生當期認列於損益。

以公允價值衡量之外幣非貨幣性項目係以決定公允價值當日之匯率換算，所產生之兌換差額列為當期損益，惟屬公允價值變動認列於其他綜合損益者，其產生之兌換差額列於其他綜合損益。

以歷史成本衡量之外幣非貨幣性項目係以交易日之匯率換算，不再重新換算。

## (五) 不動產、廠房及設備

不動產、廠房及設備係以成本認列，後續以成本減除累計折舊及累計減損損失後之金額衡量。

建造中之不動產、廠房及設備係以成本減除累計減損損失後之金額認列。成本包括專業服務費用，及符合資本化條件之借款成本。該等資產於完工並達預期使用狀態時，分類至不動產、廠房及設備之適當類別並開始提列折舊。

不動產、廠房及設備於耐用年限內按直線基礎，對每一重大部分單獨提列折舊。若租賃期間較耐用年限短者，則於租賃期間內提列折舊。本公司至少於每一年度結束日對估計耐用年限、殘值及折舊方法進行檢視，並推延適用會計估計變動之影響。

不動產、廠房及設備除列時，淨處分價款與該資產帳面金額間之差額係認列於損益。

## (六) 無形資產

### 1. 單獨取得

單獨取得之有限耐用年限無形資產原始以成本衡量，後續係以成本減除累計攤銷及累計減損損失後之金額衡量。無形資產於耐用年限內按直線基礎進行攤銷，並且至少於每一年度結束日對估計耐用年限、殘值及攤銷方法進行檢視，並推延適用會計估計變動之影響。非確定耐用年限無形資產係以成本減除累計減損損失列報。

### 2. 除 列

無形資產除列時，淨處分價款與該資產帳面金額間之差額係認列於當期損益。

## (七) 有形及無形資產（商譽除外）之減損

本公司於每一資產負債表日評估是否有任何跡象顯示有形及無形資產（商譽除外）可能已減損。若有任一減損跡象存在，則估計該資產之可回收金額。倘無法估計個別資產之可回收金額，本公司估計該資產所屬現金產生單位之可回收金額。共用資產係依合理一致基礎分攤至個別現金產生單位。



針對非確定耐用年限及尚未可供使用之無形資產，至少每年及有減損跡象時進行減損測試。

可回收金額為公允價值減出售成本與其使用價值之較高者。個別資產或現金產生單位之可回收金額若低於其帳面金額時，將該資產或現金產生單位之帳面金額調減至其可回收金額，減損損失係認列於損益。

當減損損失於後續迴轉時，該資產或現金產生單位之帳面金額調增至修訂後之可回收金額，惟增加後之帳面金額以不超過該資產或現金產生單位若未於以前年度認列減損損失時所決定之帳面金額（減除攤銷或折舊）。減損損失之迴轉係認列於損益。

#### (八) 金融工具

金融資產與金融負債於本公司成為該工具合約條款之一方時認列於資產負債表。

原始認列金融資產與金融負債時，若金融資產或金融負債非屬透過損益按公允價值衡量者，係按公允價值加計直接可歸屬於取得或發行金融資產或金融負債之交易成本衡量。直接可歸屬於取得或發行透過損益按公允價值衡量之金融資產或金融負債之交易成本，則立即認列為損益。

##### 1. 金融資產

金融資產之慣例交易係採交易日會計認列及除列。

##### (1) 衡量種類

本公司所持有之金融資產種類為透過損益按公允價值衡量之金融資產、按攤銷後成本衡量之金融資產與透過其他綜合損益按公允價值衡量之權益工具投資。

##### A. 透過損益按公允價值衡量之金融資產

透過損益按公允價值衡量之金融資產為強制透過損益按公允價值衡量之金融資產。強制透過損益按公允價值衡量之金融資產包括未指定透過其他綜合損益按公允價值衡量之權益工具投資，及不符合分類為按攤銷後成

本衡量或透過其他綜合損益按公允價值衡量之債務工具投資。

透過損益按公允價值衡量之金融資產係按公允價值衡量，所產生之股利、利息係認列於其他收入，再衡量產生之利益或損失則係認列於其他利益及損失。公允價值之決定方式請參閱附註二四。

B. 按攤銷後成本衡量之金融資產

本公司投資金融資產若同時符合下列兩條件，則分類為按攤銷後成本衡量之金融資產：

- a. 係於某經營模式下持有，該模式之目的係持有金融資產以收取合約現金流量；及
- b. 合約條款產生特定日期之現金流量，該等現金流量完全為支付本金及流通在外本金金額之利息。

按攤銷後成本衡量之金融資產（包括現金及約當現金、按攤銷後成本衡量之應收帳款、其他應收款、其他金融資產—流動及存出保證金）於原始認列後，係以有效利息法決定之總帳面金額減除任何減損損失之攤銷後成本衡量，任何外幣兌換損益則認列於損益。

除下列兩種情況外，利息收入係以有效利率乘以金融資產總帳面金額計算：

- a. 購入或創始之信用減損金融資產，利息收入係以信用調整後有效利率乘以金融資產攤銷後成本計算。
- b. 非屬購入或創始之信用減損，但後續變成信用減損之金融資產，應自信用減損後之次一報導期間起以有效利率乘以金融資產攤銷後成本計算利息收入。

信用減損金融資產係指發行人或債務人已發生重大財務困難、違約、債務人很有可能聲請破產或其他財務重整或由於財務困難而使金融資產之活絡市場消失。

約當現金包括自取得日起 3 個月內、高度流動性、可隨時轉換成定額現金且價值變動風險甚小之定期存款，係用於滿足短期現金承諾。

C. 透過其他綜合損益按公允價值衡量之權益工具投資

本公司於原始認列時，可作一不可撤銷之選擇，將非持有供交易且非企業合併收購者所認列或有對價之權益工具投資，指定透過其他綜合損益按公允價值衡量。

透過其他綜合損益按公允價值衡量之權益工具投資係按公允價值衡量，後續公允價值變動列報於其他綜合損益，並累計於其他權益中。於投資處分時，累積損益直接移轉至保留盈餘，並不重分類為損益。

透過其他綜合損益按公允價值衡量之權益工具投資之股利於本公司收款之權利確立時認列於損益中，除非該股利明顯代表部分投資成本之回收。

(2) 金融資產之減損

本公司於每一資產負債表日按預期信用損失評估按攤銷後成本衡量之金融資產（含應收帳款）之減損損失。

應收帳款按存續期間預期信用損失認列備抵損失。其他金融資產係先評估自原始認列後信用風險是否顯著增加，若未顯著增加，則按 12 個月預期信用損失認列備抵損失，若已顯著增加，則按存續期間預期信用損失認列備抵損失。

預期信用損失係以發生違約之風險作為權重之加權平均信用損失。12 個月預期信用損失係代表金融工具於報導日後 12 個月內可能違約事項所產生之預期信用損失，存續期間預期信用損失則代表金融工具於預期存續期間所有可能違約事項產生之預期信用損失。

本公司為內部信用風險管理目的，在不考量所持有擔保品之前提下，判定下列情況代表金融資產已發生違約：

A. 有內部或外部資訊顯示債務人已不可能清償債務。

B.逾期超過 90 天，除非有合理且可佐證之資訊顯示延後之違約基準更為適當。

所有金融資產之減損損失係藉由備抵帳戶調降其帳面金額。

### (3) 金融資產之除列

本公司僅於對來自金融資產現金流量之合約權利失效，或已移轉金融資產且該資產所有權之幾乎所有風險及報酬已移轉予其他企業時，始將金融資產除列。

按攤銷後成本衡量之金融資產整體除列時，其帳面金額與所收取對價間之差額係認列於損益。透過其他綜合損益按公允價值衡量之權益工具投資整體除列時，累積損益直接移轉至保留盈餘，並不重分類為損益。

## 2. 權益工具

本公司發行之債務及權益工具係依據合約協議之實質與金融負債及權益工具之定義分類為金融負債或權益。

本公司發行之權益工具係以取得之價款扣除直接發行成本後之金額認列。

再取回本公司本身之權益工具係於權益項下認列與減除。購買、出售、發行或註銷本公司本身之權益工具不認列於損益。

## 3. 金融負債

### (1) 後續衡量

所有金融負債係以有效利息法按攤銷後成本衡量。

### (2) 金融負債之除列

除列金融負債時，其帳面金額與所支付對價（包含任何所移轉之非現金資產或承擔之負債）間之差額認列為損益。

## (九) 收入認列

本公司於客戶合約辨認履約義務後，將交易價格分攤至各履約義務，並於滿足各履約義務時認列收入。



勞務收入來自勞務提供所獲取之相對報酬，勞務收入係依照合約，於滿足履約義務時認列收入。

#### (十) 租 賃

##### 108 年

本公司於合約成立日評估合約是否係屬（或包含）租賃。

##### 本公司為承租人

除適用認列豁免之低價值標的資產租賃及短期租賃之租賃給付係按直線基礎於租賃期間內認列為費用，其他租賃皆於租賃開始日認列使用權資產及租賃負債。

使用權資產原始按成本（包含租賃負債之原始衡量金額、租賃開始日前支付之租賃給付減除收取之租賃誘因、原始直接成本及復原標的資產之估計成本）衡量，後續按成本減除累計折舊及累計減損損失後之金額衡量，並調整租賃負債之再衡量數。

使用權資產採直線基礎自租賃開始日起至耐用年限屆滿時或租賃期間屆滿時兩者之較早者提列折舊。

租賃負債原始按租賃給付（包含固定給付、實質固定給付、取決於指數或費率之變動租賃給付、殘值保證下承租人預期支付之金額、合理確信將行使之購買選擇權之行使價格，及已反映於租賃期間之租賃終止罰款，減除收取之租賃誘因）之現值衡量。若租賃隱含利率容易確定，租賃給付使用該利率折現。若該利率並非容易確定，則使用承租人增額借款利率。

後續，租賃負債採有效利息法按攤銷後成本基礎衡量，且利息費用係於租賃期間分攤。若租賃期間、殘值保證下預期支付金額、標的資產購買選擇權之評估或用於決定租賃給付之指數或費率變動導致未來租賃給付有變動，本公司再衡量租賃負債，並相對調整使用權資產，惟若使用權資產之帳面金額已減至零，則剩餘之再衡量金額認列於損益中。租賃負債係單獨表達於資產負債表。

租賃協議中非取決於指數或費率之變動租金於發生當期認列為費用。

## 107 年

當租賃條款係移轉附屬於資產所有權之幾乎所有風險與報酬予承租人，則將其分類為融資租賃。所有其他租賃則分類為營業租賃。本公司為承租人，營業租賃給付係按直線基礎於租賃期間內認列為費用。

### (十一) 員工福利

#### 1. 短期員工福利

短期員工福利相關負債係以換取員工服務而預期支付之非折現金額衡量。

#### 2. 退職後福利

確定提撥退休計畫之退休金係於員工提供服務期間將應提撥之退休金數額認列為費用。

確定福利退休計畫之確定福利成本（含服務成本、淨利息及再衡量數）係採預計單位福利法精算。服務成本（含當期服務成本及淨確定福利負債（資產）淨利息於發生時認列為員工福利費用。再衡量數（含精算損益、資產上限影響數之變動及扣除利息後之計畫資產報酬）於發生時認列於其他綜合損益並列入保留盈餘，後續期間不重分類至損益。

淨確定福利負債（資產）係確定福利退休計畫之提撥短絀（剩餘）。淨確定福利資產不得超過從該計畫退還提撥金或可減少未來提撥金之現值。

### (十二) 股份基礎給付協議

本公司之母公司—新光金融控股股份有限公司給與本公司員工之權益交割股份基礎給付，係按給與日權益工具之公允價值及預期既得之最佳估計數量，於既得期間內以直線基礎認列費用，並同時調整資本公積—員工認股權。若其於給與日立即既得，係於給與日全數認列費用。

本公司於每一資產負債表日修正預期既得之權益工具估計數量。若有修正原估計數量，其影響數係認列為損益，使累計費用反映修正之估計數，並相對調整資本公積—員工認股權。

### (十三) 所得稅

所得稅費用係當期所得稅及遞延所得稅之總和。

#### 1. 當期所得稅

依所得稅法規定計算之未分配盈餘加徵所得稅，係於股東會決議年度認列。

以前年度應付所得稅之調整，列入當期所得稅。

#### 2. 遞延所得稅

遞延所得稅係依帳載資產及負債帳面金額與計算課稅所得之課稅基礎二者所產生之暫時性差異計算。

遞延所得稅負債一般係就所有應課稅暫時性差異予以認列，而遞延所得稅資產則於很有可能具有課稅所得以供可減除暫時性差異或虧損扣抵所產生之所得稅抵減使用時認列。

遞延所得稅資產之帳面金額於每一資產負債表日予以重新檢視，並針對已不再很有可能具有足夠之課稅所得以供其回收所有或部分資產者，調減帳面金額。原未認列為遞延所得稅資產者，亦於每一資產負債表日予以重新檢視，並在未來很有可能產生課稅所得以供其回收所有或部分資產者，調增帳面金額。

遞延所得稅資產及負債係以預期負債清償或資產實現當期之稅率衡量，該稅率係以資產負債表日已立法或已實質性立法之稅率及稅法為基礎。遞延所得稅負債及資產之衡量係反映企業於資產負債表日預期回收或清償其資產及負債帳面金額之方式所產生之租稅後果。

#### 3. 本年度之當期及遞延所得稅

當期及遞延所得稅係認列於損益，惟與認列於其他綜合損益或直接計入權益之項目相關之當期及遞延所得稅係分別認列於其他綜合損益或直接計入權益。

### 五、重大會計判斷、估計及假設不確定性之主要來源

本公司於採用會計政策時，對於不易自其他來源取得相關資訊者，管理階層必須基於歷史經驗及其他攸關之因素作出相關之判斷、估計及假設。實際結果可能與估計有所不同。

管理階層將持續檢視估計與基本假設。若估計之修正僅影響當期，則於修正當期認列；若會計估計之修正同時影響當期及未來期間，則於修正當期及未來期間認列。

六、現金及約當現金

	<u>108年12月31日</u>	<u>107年12月31日</u>
銀行支票及活期存款	<u>\$ 27,386,187</u>	<u>\$ 34,765,709</u>

七、透過損益按公允價值衡量之金融工具

	<u>108年12月31日</u>	<u>107年12月31日</u>
<u>金融資產－流動</u>		
<u>持有供交易</u>		
非衍生金融資產		
－國內未上市（櫃）股票	\$ 1,244,256	\$ 1,344,836
－基金受益憑證	<u>69,931,981</u>	<u>43,675,577</u>
	<u>\$ 71,176,237</u>	<u>\$ 45,020,413</u>

八、透過其他綜合損益按公允價值衡量之金融資產

	<u>108年12月31日</u>	<u>107年12月31日</u>
<u>非流動</u>		
國內未上市（櫃）股票		
基富通證券股份有限公司	<u>\$ 2,731,341</u>	<u>\$ 2,784,274</u>

本公司依中長期策略目的投資基富通證券股份有限公司普通股，並預期透過長期投資獲利。本公司管理階層認為若將該等投資之短期公允價值波動列入損益，與前述長期投資規劃並不一致，因此選擇指定該等投資為透過其他綜合損益按公允價值衡量。

九、其他金融資產

	<u>108年12月31日</u>	<u>107年12月31日</u>
原始到期日超過3個月之定期存款	<u>\$ 455,500,000</u>	<u>\$ 450,500,000</u>

截至108年及107年12月31日止，原始到期日超過3個月之定期存款利率區間均為年利率0.140%~1.035%。

十、應收帳款及其他應收款

	<u>108年12月31日</u>	<u>107年12月31日</u>
<u>應收帳款</u>		
按攤銷後成本衡量		
應收管理費收入	\$ 26,947,634	\$ 16,016,803
應收銷售費收入	728,364	189,097
減：備抵損失	-	-
	<u>\$ 27,675,998</u>	<u>\$ 16,205,900</u>
<u>應收帳款—關係人</u>		
按攤銷後成本衡量		
應收管理費收入	\$ 23,652,922	\$ -
應收顧問費收入	425,900	448,000
減：備抵損失	-	-
	<u>\$ 24,078,822</u>	<u>\$ 448,000</u>
<u>其他應收款</u>		
應收利息	<u>\$ 149,598</u>	<u>\$ 174,291</u>

在接受新客戶之前，本公司係透過外部公開資訊或該新客戶所提供信用評等系統評估該潛在客戶之信用品質並設定該客戶之信用額度，另客戶之信用額度及評等於每年檢視一次。

本公司採用 IFRS 9 之簡化作法按存續期間預期信用損失認列應收帳款之備抵損失。存續期間預期信用損失係使用準備矩陣計算，其考量客戶過去違約紀錄與現時財務狀況、產業經濟情勢，並同時考量 GDP 預測及產業展望。因本公司之信用損失歷史經驗顯示，不同客戶群之損失型態並無顯著差異，因此準備矩陣未進一步區分客戶群，僅以應收帳款逾期天數訂定預期信用損失率。

本公司之客戶群主要係所旗下經理基金之管理費及銷售費收入，雖信用風險較為集中，主要係所處證券投資信託事業之產業特性所致，且本公司自成立迄今並未發生應收帳款信用風險之情事，另相關信用風險揭露參閱附註二四。

應收帳款之帳齡分析如下：

	<u>108年12月31日</u>	<u>107年12月31日</u>
未逾期帳款	<u>\$ 51,754,820</u>	<u>\$ 16,653,900</u>

以上係以逾期天數為基準進行之帳齡分析。

本公司於 108 年及 107 年 12 月 31 日之應收帳款（含關係人）皆無逾期之情事，另本公司亦不具有將應收帳款及票據及對相同交易對方之應付帳款互抵之法定抵銷權。

十一、不動產、廠房及設備

	<u>108年12月31日</u>	<u>107年12月31日</u>		
<u>每一類別之帳面金額</u>				
運輸設備	\$ 61,440	\$ 245,724		
生財設備	1,524,442	2,209,065		
租賃改良	<u>91,947</u>	<u>467,652</u>		
	<u>\$ 1,677,829</u>	<u>\$ 2,922,441</u>		
	<u>運輸設備</u>	<u>生財設備</u>	<u>租賃改良</u>	<u>合 計</u>
<u>成 本</u>				
107年1月1日餘額	\$ 2,965,000	\$ 22,563,212	\$ 28,982,395	\$ 54,510,607
增 添	-	1,269,307	-	1,269,307
處 分	( 415,000 )	-	-	( 415,000 )
107年12月31日餘額	<u>\$ 2,550,000</u>	<u>\$ 23,832,519</u>	<u>\$ 28,982,395</u>	<u>\$ 55,364,914</u>
108年1月1日餘額	\$ 2,550,000	\$ 23,832,519	\$ 28,982,395	\$ 55,364,914
增 添	-	214,160	-	214,160
108年12月31日餘額	<u>\$ 2,550,000</u>	<u>\$ 24,046,679</u>	<u>\$ 28,982,395</u>	<u>\$ 55,579,074</u>
<u>累計折舊及減損</u>				
107年1月1日餘額	\$ 2,534,992	\$ 18,817,036	\$ 27,867,201	\$ 49,219,229
處 分	( 415,000 )	-	-	( 415,000 )
折舊費用	<u>184,284</u>	<u>2,806,418</u>	<u>647,542</u>	<u>3,638,244</u>
107年12月31日餘額	<u>\$ 2,304,276</u>	<u>\$ 21,623,454</u>	<u>\$ 28,514,743</u>	<u>\$ 52,442,473</u>
108年1月1日餘額	\$ 2,304,276	\$ 21,623,454	\$ 28,514,743	\$ 52,442,473
折舊費用	<u>184,284</u>	<u>898,783</u>	<u>375,705</u>	<u>1,458,772</u>
108年12月31日餘額	<u>\$ 2,488,560</u>	<u>\$ 22,522,237</u>	<u>\$ 28,890,448</u>	<u>\$ 53,901,245</u>

本公司之不動產、廠房及設備係以直線基礎按下列耐用年數計提折舊：

運輸設備	5~7 年
生財設備	3~5 年
租賃改良	3~6 年

## 十二、租賃協議

### (一) 使用權資產－108年

	<u>108年12月31日</u>
使用權資產帳面金額	
建築物	<u>\$ 47,844,664</u>
	<u>108年度</u>
使用權資產之增添	<u>\$ 1,471,429</u>
使用權資產之折舊費用	
建築物	<u>\$ 10,773,273</u>

### (二) 租賃負債－108年

	<u>108年12月31日</u>
租賃負債帳面金額	
流動	<u>\$ 10,326,328</u>
非流動	<u>\$ 38,004,601</u>

租賃負債之折現率區間如下：

	<u>108年12月31日</u>
建築物	1.07%~2.94%

### (三) 重要承租活動及條款

本公司承租若干建築物做為辦公室及倉庫使用，租賃期間為 1～3 年。於租賃期間終止時，本公司對所租賃之建築物並無優惠承購權，並約定未經出租人同意，本公司不得將租賃標的之全部或一部轉租或轉讓。

### (四) 其他租賃資訊

#### 108年

	<u>108年度</u>
短期租賃費用	<u>\$ 46,763</u>
租賃之現金流出總額	<u>\$ 11,442,226</u>

本公司選擇對符合短期租賃之建築物租賃適用認列之豁免，不對該等租賃認列相關使用權資產及租賃負債。



### 107 年

本公司向新光人壽保險股份有限公司等承租辦公室及倉庫，租期將陸續於 108 年 2 月至 108 年 7 月到期，到期時可再續約。

不可取消營業租賃之未來最低租賃給付總額如下：

	107年12月31日
不超過 1 年	<u>\$ 6,611,922</u>

107 年度營業租賃列報於損益之費用為 11,714,204 元。

### 十三、無形資產

	108年12月31日	107年12月31日
電腦軟體	<u>\$ 12,696,956</u>	<u>\$ 7,071,756</u>
	108年度	107年度
成本		
期初餘額	\$ 50,275,816	\$ 44,754,116
本期增加	<u>8,806,650</u>	<u>5,521,700</u>
期末餘額	<u>\$ 59,082,466</u>	<u>\$ 50,275,816</u>
累計攤銷		
期初餘額	\$ 43,204,060	\$ 42,030,233
攤銷費用	<u>3,181,450</u>	<u>1,173,827</u>
期末餘額	<u>\$ 46,385,510</u>	<u>\$ 43,204,060</u>

108 及 107 年度新增基金系統之軟體購置，惟期末部分系統尚未驗收完成，帳列預付設備款項下。

### 十四、其他資產

	108年12月31日	107年12月31日
存出保證金	\$ 104,723,621	\$ 104,723,471
預付費用（附註十五）	3,734,642	4,240,739
代付款	-	14,643
應收退稅款（附註二十及二五）	<u>25,875,625</u>	<u>28,059,757</u>
	<u>\$ 134,333,888</u>	<u>\$ 137,038,610</u>
流動	\$ 29,610,267	\$ 32,315,139
非流動	<u>104,723,621</u>	<u>104,723,471</u>
	<u>\$ 134,333,888</u>	<u>\$ 137,038,610</u>

存出保證金之明細如下：

	108年12月31日	107年12月31日
營業保證金	\$ 100,000,000	\$ 100,000,000
其他保證金	<u>4,723,621</u>	<u>4,723,471</u>
	<u>\$ 104,723,621</u>	<u>\$ 104,723,471</u>

本公司依(89)台財證(四)第 04426 號函規定，經營全權委託投資業務，於 108 年及 107 年 12 月 31 日向金融機構所提存之營業保證金均為 25,000,000 元；本公司經營境外基金總代理及銷售機構業務，依規定提存之營業保證金於 108 年及 107 年 12 月 31 日均為 50,000,000 元。另本公司兼營期貨信託事業業務，依規定向金融機構提存之營業保證金於 108 年及 107 年 12 月 31 日均為 25,000,000 元。

#### 十五、其他負債

	108年12月31日	107年12月31日
<u>其他應付款</u>		
應付薪資及獎金	\$ 46,097,504	\$ 17,778,166
應付退休金	5,905,307	693,571
應付銷售費	5,460,158	6,980,000
應付勞務費	4,276,185	4,481,725
應付稅捐	1,604,017	908,473
應付電傳視訊費	995,745	288,463
應付保險費	884,892	756,141
應付員工酬勞	469,856	257,608
應付設備款	126,000	-
應付無形資產價款	426,000	-
負債準備	154,324	160,732
其 他	<u>1,319,804</u>	<u>746,029</u>
	<u>\$ 67,719,792</u>	<u>\$ 33,050,908</u>
<u>其他負債</u>		
預收款項	\$ 18,129,380	\$ 27,289,501
代收款	<u>423,792</u>	<u>351,397</u>
	<u>\$ 18,553,172</u>	<u>\$ 27,640,898</u>
流 動		
—其他應付款	<u>\$ 67,719,792</u>	<u>\$ 33,050,908</u>
—其他負債	<u>\$ 9,438,655</u>	<u>\$ 17,104,534</u>
非 流 動		
—其他應付款	<u>\$ -</u>	<u>\$ -</u>
—其他負債	<u>\$ 9,114,517</u>	<u>\$ 10,536,364</u>

- (一) 負債準備係 103 年底估列本公司所經理之新光台灣富貴證券投資信託基金及新光傳產優勢證券投資信託基金因其經理人之不當投資致影響其基金受益人權益尚未給付之待補償款項。
- (二) 預收款項係新光澳幣保本證券投資信託基金、新光澳幣十年期保本證券投資信託基金及新光澳幣八年期保本證券投資信託基金所預收之經理費收入，並依勞務提供之期間分列為流動負債及非流動負債項下。另因預收款項而事先支付之相關稅捐，帳列預付費用項下。

#### 十六、退職後福利計畫

##### (一) 確定提撥計畫

本公司所適用「勞工退休金條例」之退休金制度，係屬確定提撥退休辦法，自 94 年 7 月 1 日起，依員工每月薪資 6% 提撥至勞工保險局之個人退休金專戶。

##### (二) 確定福利計畫

本公司依我國「勞動基準法」辦理之退休金制度係屬政府管理之確定福利退休計畫。員工退休金之支付，係根據服務年資及核准退休日前 6 個月平均工資計算。該等公司按員工每月薪資總額 2% 提撥退休金，交由勞工退休準備金監督委員會以該委員會名義存入台灣銀行之專戶，年度終了前，若估算專戶餘額不足給付次一年度內預估達到退休條件之勞工，次年度 3 月底前將一次提撥其差額。該專戶係委託勞動部勞動基金運用局管理，本公司並無影響投資管理策略之權利。

列入資產負債表之確定福利計畫金額列示如下：

	108年12月31日	107年12月31日
確定福利義務現值	\$ 19,548,449	\$ 20,268,574
計畫資產之公允價值	( 6,269,417 )	( 7,873,629 )
淨確定福利負債	<u>\$ 13,279,032</u>	<u>\$ 12,394,945</u>

淨確定福利資產變動如下：

	確 定 福 利 義 務 現 值	計 畫 資 產 公 允 價 值	淨 確 定 福 利 負 債
107年1月1日	<u>\$ 21,646,377</u>	<u>(\$ 7,396,865)</u>	<u>\$ 14,249,512</u>
服務成本			
當期服務成本	323,022	-	323,022
利息費用(收入)	<u>270,580</u>	<u>( 93,591)</u>	<u>176,989</u>
認列於損益	<u>593,602</u>	<u>( 93,591)</u>	<u>500,011</u>
再衡量數			
計畫資產利益(除包 含於淨利息之金額 外)	-	( 203,302)	( 203,302)
精算損失—人口統計 假設變動	108,420	-	108,420
精算損失—財務假設 變動	542,099	-	542,099
精算損失—經驗調整	<u>820,975</u>	<u>-</u>	<u>820,975</u>
認列於其他綜合損益	<u>1,471,494</u>	<u>( 203,302)</u>	<u>1,268,192</u>
雇主提撥	-	( 179,871)	( 179,871)
福利支付	<u>( 3,442,899)</u>	<u>-</u>	<u>( 3,442,899)</u>
107年12月31日	<u>20,268,574</u>	<u>( 7,873,629)</u>	<u>12,394,945</u>
服務成本			
當期服務成本	323,744	-	323,744
利息費用(收入)	<u>228,021</u>	<u>( 89,587)</u>	<u>138,434</u>
認列於損益	<u>551,765</u>	<u>( 89,587)</u>	<u>462,178</u>
再衡量數			
計畫資產利益(除包 含於淨利息之金額 外)	-	( 257,338)	( 257,338)
精算損失—人口統計 假設變動	258,569	-	258,569
精算損失—財務假設 變動	1,292,847	-	1,292,847
精算利益—經驗調整	<u>( 702,006)</u>	<u>-</u>	<u>( 702,006)</u>
認列於其他綜合損益	<u>849,410</u>	<u>( 257,338)</u>	<u>592,072</u>
雇主提撥	-	( 170,163)	( 170,163)
福利支付	<u>( 2,121,300)</u>	<u>2,121,300</u>	<u>-</u>
108年12月31日	<u>\$ 19,548,449</u>	<u>(\$ 6,269,417)</u>	<u>\$ 13,279,032</u>

本公司因「勞動基準法」之退休金制度暴露於下列風險：

1. 投資風險：勞動部勞動基金運用局透過自行運用及委託經營方式，將勞工退休基金分別投資於國內（外）權益證券與債務證券及銀行存款等標的，惟本公司之計畫資產得分配金額係以不低於當地銀行 2 年定期存款利率計算而得之收益。
2. 利率風險：公司債之利率下降將使確定福利義務現值增加，惟計畫資產之債務投資報酬亦會隨之增加，兩者對淨確定福利負債之影響具有部分抵銷之效果。
3. 薪資風險：確定福利義務現值之計算係參考計畫成員之未來薪資。因此計畫成員薪資之增加將使確定福利義務現值增加。

本公司之確定福利義務現值係由合格精算師進行精算，衡量日之重大假設如下：

	108年12月31日	107年12月31日
折現率	0.800%	1.125%
薪資預期增加率	2.750%	2.750%

若重大精算假設分別發生合理可能之變動，在所有其他假設維持不變之情況下，將使確定福利義務現值增加（減少）之金額如下：

	108年12月31日	107年12月31日
折現率		
增加 0.5%	( <u>\$ 974,486</u> )	( <u>\$ 1,059,819</u> )
減少 0.5%	<u>\$ 1,046,840</u>	<u>\$ 1,141,262</u>
薪資預期增加率		
增加 0.25%	<u>\$ 997,401</u>	<u>\$ 1,091,045</u>
減少 0.25%	( <u>\$ 948,064</u> )	( <u>\$ 1,024,377</u> )

由於精算假設可能彼此相關，僅單一假設變動之可能性不大，故上述敏感度分析可能無法反映確定福利義務現值實際變動情形。

	108年12月31日	107年12月31日
預期 1 年內提撥金額	<u>\$167,424</u>	<u>\$179,280</u>
確定福利義務平均到期期間	13 年	14 年

十七、權益

	<u>108年12月31日</u>	<u>107年12月31日</u>
股本		
普通股	\$ 400,000,000	\$ 400,000,000
資本公積	123,315,995	123,082,504
保留盈餘	141,554,307	110,572,537
其他權益項目	( 542,648)	( 489,715)
	<u>\$ 664,327,654</u>	<u>\$ 633,165,326</u>

(一) 股本

普通股

	<u>108年12月31日</u>	<u>107年12月31日</u>
額定股數	<u>60,000,000</u>	<u>60,000,000</u>
額定股本	<u>\$ 600,000,000</u>	<u>\$ 600,000,000</u>
已發行且已收足股款之股數	<u>40,000,000</u>	<u>40,000,000</u>
已發行股本	\$ 400,000,000	\$ 400,000,000
發行溢價	<u>123,082,504</u>	<u>123,082,504</u>
	<u>\$ 523,082,504</u>	<u>\$ 523,082,504</u>

已發行之普通股每股面額為 10 元，每股享有一表決權及收取股利之權利。

(二) 資本公積

	<u>108年12月31日</u>	<u>107年12月31日</u>
股票發行溢價	\$ 123,082,504	\$ 123,082,504
員工認股權（附註二二）	<u>233,491</u>	<u>-</u>
	<u>\$ 123,315,995</u>	<u>\$ 123,082,504</u>

依照法令規定，資本公積除彌補公司虧損外，不得使用，但超過票面金額發行股票所得之溢額（包括以超過面額發行普通股及因合併而發行股票之股本溢價及庫藏股票交易等）產生之資本公積，得撥充資本，按股東原有股份之比例發給新股；其撥充股本，每年以一定比例為限。

因員工認股權產生之資本公積，不得作為任何用途。因員工認股權及現金增資保留員工認股權已執行產生之資本公積，得用以彌補虧損。

### (三) 保留盈餘及股利政策

依本公司章程之盈餘分派政策規定，年度決算如有盈餘，依法繳納稅捐，彌補累積虧損後，再提 10% 為法定盈餘公積，其餘再依法令規定提列或迴轉特別盈餘公積；如尚有餘額，併同累積未分配盈餘，由董事會擬具盈餘分配議案，提請股東會決議分派股東股息紅利。本公司章程規定之員工及董監事酬勞分派政策，參閱附註十九之(六)員工酬勞及董監事酬勞。

本公司依金管證發字第 1010012865 號函、金管證發字第 1010047490 號函及「採用國際財務報導準則 (IFRSs) 後，提列特別盈餘公積之適用疑義問答」規定提列及迴轉特別盈餘公積。

本公司於 108 年 3 月 21 日及 107 年 3 月 14 日舉行董事會代行股東會，分別決議通過 107 及 106 年度盈餘分配案如下：

	107 年度	106 年度
法定盈餘公積	\$ 1,904,593	\$ 3,056,463
特別盈餘公積	3,904,415	6,265,749
現金股利	13,000,000	17,000,000
每股現金股利 (元)	0.325	0.425

### (四) 其他權益項目

#### 透過其他綜合損益按公允價值衡量之權益工具未實現損益

	108 年度
年初餘額	(\$ 489,715)
當年度產生未實現損益 權益工具	( 52,933)
年底餘額	(\$ 542,648)

	107 年度
年初餘額 (IAS 39)	\$ -
追溯適用 IFRS 9 之影響數	( 209,172)
年初餘額 (IFRS 9)	( 209,172)
當年度產生未實現損益 權益工具	( 280,543)
年底餘額	(\$ 489,715)



透過其他綜合損益按公允價值衡量之權益工具未實現損益係透過其他綜合損益按公允價值衡量之權益工具投資按公允價值衡量，後續公允價值變動列報於其他綜合損益，並累計於其他權益中。於投資處分時，累積損益直接移轉至保留盈餘，並不重分類為損益。

## 十八、收 入

	108 年度	107 年度
營業收入		
管理費收入（附註二五）		
新光中國 10 年期國債及政 策金融附加綠債債券 ETF 基金	\$ 29,042,349	\$ -
新光全球特別股收益基金	18,979,561	-
新光中國成長基金	16,371,586	17,175,330
新光吉星貨幣市場基金	14,851,962	12,403,343
新光澳幣保本基金	14,461,219	14,461,219
新光六年到期全球新興市 場債券基金	13,748,939	16,687,943
新光創新科技基金	12,700,050	13,838,878
新光澳幣十年期保本基金	7,797,715	7,797,715
新光大三通基金	7,359,565	7,912,731
新光全球生技醫療基金	7,290,208	11,974,568
新光亞洲精選基金	6,871,153	7,472,267
新光全球 AI 新創產業基金	6,383,933	1,721,193
新光多重資產基金	6,318,377	15,543,242
新光富時 15 年以上特選產 業美元投資等級債券 ETF 基金	5,223,173	-
新光店頭基金	4,611,735	5,076,321
新光新興大東協債券基金	4,599,788	5,577,753
新光美國政府 1 至 3 年期債 券 ETF 基金	4,566,894	-
新光特選內需收益 ETF 基 金	4,232,602	2,233,527
新光台灣富貴基金	4,115,768	4,071,483
新光美國豐收平衡基金	3,725,411	5,224,615
新光全球債券基金	3,031,976	4,200,167
新光澳幣八年期保本基金	1,805,160	1,805,160
其他基金	19,651,819	47,305,572
全權委託業務	49,830,509	29,289,734
	<u>267,571,452</u>	<u>231,772,761</u>
顧問費收入（附註二五）	5,123,430	6,211,434
銷售費收入	8,653,611	2,344,295
營業收入合計	<u>\$ 281,348,493</u>	<u>\$ 240,328,490</u>

本公司截至 108 年 12 月 31 日所經理之基金計有新光台灣富貴基金等 27 檔，於 108 年度新增經理中國 10 年期國債及政策金融附加綠債債券 ETF 基金、富時 15 年以上特選產業美元投資等級債券 ETF 基金、NYSE 美國核心大型權值股 ETF 基金、美國政府 1 至 3 年期債券 ETF 基金、美國政府 20 年期（以上）債券 ETF 基金、15 年期（以上）美元金融債券 ETF 基金、全球特別股收益基金、Shiller Barclays CAPE®美國產業價值投資 ETF 基金、15 年期（以上）A-BBB 美元電信債券 ETF 基金。

本公司 108 年 12 月 31 日所經理之基金皆為開放型基金。各基金投資信託契約訂有不同之管理費報酬，原則上係按基金淨資產價值之某一比率，自基金成立日起開始逐日累積計算。目前各基金管理費報酬介於基金淨資產價值 0.1%與 2.0%之間。另本公司從事全權委託業務管理費報酬介於該委託淨資產價值 0.1%與 0.55%之間。

本公司發行受益憑證時，按基金發行價格百分比，向受益憑證申購人收取銷售手續費，以支付發行受益憑證之費用及銷售機構之佣金。

本公司依證券投資顧問委任契約，提供證券投資研究分析建議及產業經濟資訊並辦理相關講座所收取之收入。

## 十九、繼續營業單位淨利

### (一) 其他收入

	<u>108年度</u>	<u>107年度</u>
利息收入		
銀行存款	\$ 3,988,267	\$ 3,018,106
其他利息	-	28,180
股利收入	<u>44,406</u>	<u>44,406</u>
	<u>\$ 4,032,673</u>	<u>\$ 3,090,692</u>

(二) 其他利益及損失

	<u>108年度</u>	<u>107年度</u>
處分透過損益按公允價值衡量之金融資產損失	(\$ 1,029,587)	(\$ 4,546,837)
透過損益按公允價值衡量之金融資產評價利益(損失)	5,544,167	( 2,481,528)
淨外幣兌換(損失)利益	( 213,090)	72,715
處分不動產、廠房及設備利益	-	130,000
賠償收入(註)(附註十五)	400,000	350,000
其他	<u>1,098</u>	<u>-</u>
	<u>\$ 4,702,588</u>	<u>(\$ 6,475,650)</u>

註：係本公司經理之基金因其經理人之不當投資致影響受益人權益而於103年底先行認列之損失，其後續求償獲得理賠之收入。

(三) 財務成本

	<u>108年度</u>	<u>107年度</u>
租賃負債之利息	<u>\$ 1,108,455</u>	<u>\$ -</u>

(四) 折舊及攤銷

	<u>108年度</u>	<u>107年度</u>
不動產、廠房及設備	\$ 1,458,772	\$ 3,638,244
使用權資產	10,773,273	-
無形資產	<u>3,181,450</u>	<u>1,173,827</u>
	<u>\$ 15,413,495</u>	<u>\$ 4,812,071</u>
折舊費用依功能別彙總		
營業費用	<u>\$ 12,232,045</u>	<u>\$ 3,638,244</u>
攤銷費用依功能別彙總		
營業費用	<u>\$ 3,181,450</u>	<u>\$ 1,173,827</u>

(五) 員工福利費用

	108年度	107年度
短期員工福利	<u>\$ 124,335,775</u>	<u>\$ 95,950,049</u>
退職後福利		
確定提撥計畫	9,450,895	3,894,984
確定福利計畫（附註十六）	<u>462,178</u>	<u>500,011</u>
	<u>9,913,073</u>	<u>4,394,995</u>
股份基礎給付	<u>233,491</u>	-
員工福利費用合計	<u>\$ 134,482,339</u>	<u>\$ 100,345,044</u>
依功能別彙總		
營業費用	<u>\$ 134,482,339</u>	<u>\$ 100,345,044</u>

本公司於 107 年 8 月 22 日經董事會決議聘請前董事長擔任本公司執行顧問，提供經營團隊諮詢建議，聘期一年，酬金之議定係參酌其相關資歷、考量其貢獻價值並參考市場薪資標準；108 及 107 年度給付前述執行顧問之酬金分別為 480,000 元及 240,000 元，均佔當年度淨利 1%。

(六) 員工酬勞及董監事酬勞

本公司依章程規定係按當年度扣除分派員工及董監酬勞前之稅前利益分別以不低於千分之一提撥員工酬勞。108 年度估列之員工酬勞及董監事酬勞尚待 109 年董事會決議如下；另 107 年度估列之員工酬勞及董監事酬勞於 108 年 3 月 21 日經董事會決議如下：

估列比例

	108年度	107年度
員工酬勞	1%	1%

金額

	108年度		107年度	
	現	金 股 票	現	金 股 票
員工酬勞	\$ 469,856	\$ -	\$ 257,608	\$ -

年度財務報告通過發布日後若金額仍有變動，則依會計估計變動處理，於次一年度調整入帳。

107 及 106 年度員工酬勞及董監事酬勞之實際配發金額與 107 及 106 年度財務報告之認列金額並無差異。

## 二十、繼續營業單位所得稅

### (一) 認列於損益之所得稅

所得稅費用之主要組成項目如下：

	<u>108年度</u>	<u>107年度</u>
當期所得稅		
當年度產生者	\$ 8,470,999	\$ 5,803,007
未分配盈餘稅加徵	-	418,698
以前年度之調整	( 6,255,067 )	-
	<u>2,215,932</u>	<u>6,221,705</u>
遞延所得稅		
當年度產生者	( 155,655 )	624,550
稅率變動	-	( 388,949 )
	<u>( 155,655 )</u>	<u>235,601</u>
認列於損益之所得稅費用	<u>\$ 2,060,277</u>	<u>\$ 6,457,306</u>

會計所得與所得稅費用之調節如下：

	<u>108年度</u>	<u>107年度</u>
繼續營業單位稅前淨利	<u>\$ 46,515,705</u>	<u>\$ 25,503,235</u>
稅前淨利按法定稅率計算之		
所得稅費用 (20%)	\$ 9,303,141	\$ 5,100,647
稅上不可減除之費損	129,918	1,335,791
免稅所得	( 1,117,715 )	( 8,881 )
未分配盈餘稅加徵	-	418,698
以前年度之調整	( 6,255,067 )	-
稅率變動	-	( 388,949 )
認列於損益之所得稅費用	<u>\$ 2,060,277</u>	<u>\$ 6,457,306</u>

我國於 107 年修正中華民國所得稅法，將營利事業所得稅稅率由 17% 調整為 20%。該修正並規定 107 年度未分配盈餘所適用之稅率由 10% 調降為 5%。

(二) 認列於其他綜合損益之所得稅

	<u>108年度</u>	<u>107年度</u>
<u>遞延所得稅</u>		
稅率變動	\$ -	(\$ 38,538)
本年度產生		
確定福利計畫再衡量數	( <u>118,414</u> )	( <u>253,638</u> )
	<u>(\$ 118,414)</u>	<u>(\$ 292,176)</u>

(三) 當期所得稅資產與負債

	<u>108年12月31日</u>	<u>107年12月31日</u>
<u>當期所得稅資產</u>		
應收退稅款	<u>\$ 25,875,625</u>	<u>\$ 28,059,757</u>

本公司之應收退稅款及應付所得稅係當年度及歷年度應付金控  
母公司之連結稅制款項，請參閱附註二五。

(四) 遞延所得稅資產

遞延所得稅資產之變動如下：

108 年度

	<u>年 初 餘 額</u>	<u>認 列 於 損 益</u>	<u>認 列 於 其 他 綜 合 損 益</u>	<u>年 底 餘 額</u>
<u>遞 延 所 得 稅 資 產</u>				
暫時性差異				
確定福利退休計畫	\$ 2,478,990	\$ 58,402	\$ 118,414	\$ 2,655,806
使用權資產	-	97,253	-	97,253
	<u>\$ 2,478,990</u>	<u>\$ 155,655</u>	<u>\$ 118,414</u>	<u>\$ 2,753,059</u>

107 年度

	<u>年 初 餘 額</u>	<u>認 列 於 損 益</u>	<u>認 列 於 其 他 綜 合 損 益</u>	<u>年 底 餘 額</u>
<u>遞 延 所 得 稅 資 產</u>				
暫時性差異				
確定福利退休計畫	\$ 2,422,415	(\$ 235,601)	\$ 292,176	\$ 2,478,990

(五) 所得稅核定情形

本公司之營利事業所得稅結算申報經稅捐稽徵機關核定至 104  
年度。



## 二一、每股盈餘

	單位：每股元	
	108年度	107年度
基本每股盈餘	<u>\$ 1.11</u>	<u>\$ 0.48</u>
稀釋每股盈餘	<u>\$ 1.11</u>	<u>\$ 0.48</u>

### 本期淨利

	108年度	107年度
用以計算基本每股盈餘之淨利	<u>\$44,455,428</u>	<u>\$19,045,929</u>

### 股數

	單位：股	
	108年度	107年度
用以計算基本每股盈餘之普通股加權平均股數	40,000,000	40,000,000
具稀釋作用潛在普通股之影響： 員工酬勞	<u>31,855</u>	<u>16,273</u>
用以計算稀釋每股盈餘之普通股加權平均股數	<u>40,031,855</u>	<u>40,016,273</u>

若本公司得選擇以股票或現金發放員工酬勞，則計算稀釋每股盈餘時，假設員工酬勞將採發放股票方式，並於該潛在普通股具有稀釋作用時計入加權平均流通在外股數，以計算稀釋每股盈餘。於次年度決議員工酬勞發放股數前計算稀釋每股盈餘時，亦繼續考量該等潛在普通股之稀釋作用。

## 二二、股份基礎給付協議

### 母公司員工認股權計畫

本公司之母公司一新光金融控股股份有限公司辦理現金增資發行普通股及甲種特別股，其中依公司法規定保留 15%由集團公司符合特定條件之員工認購，並於 108 年 9 月 2 日給與員工認股權 295,000 單位及 130,000 單位，該現金增資由員工認購之公允價值分別為每股 0.7075 元及 0.1906 元。

新光金融控股股份有限公司於 108 年 9 月給與之員工認股權使用 Black-Scholes 評價模式，評價模式所採用之輸入值如下：

	普 通 股	甲 種 特 別 股
給與日股價	9.3 元	45 元
行使價格	8.6 元	45 元
預期波動率	19.823%	4.683%
存續期間	18 天	18 天
預期股利率	0%	0%
無風險利率	0.368%	0.368%

綜上，本公司 108 年度認列之酬勞成本為 233,491 元。

### 二三、資本風險管理

本公司資本結構係由權益（即股本、資本公積、保留盈餘及其他權益項目）組成，於 103 年後並無變化。

### 二四、金融工具

#### (一) 公允價值資訊－非按公允價值衡量之金融工具

本公司管理階層認為非按公允價值衡量之金融資產及金融負債之帳面金額趨近其公允價值及以成本法衡量之金融資產其公允價值無法可靠衡量。

#### (二) 公允價值資訊－以重複性基礎按公允價值衡量之金融工具

##### 1. 公允價值層級

108 年 12 月 31 日

	第 一 級	第 二 級	第 三 級	合 計
透過損益按公允價值衡量之金融資產				
國內投資－未上市櫃股票	\$ -	\$ -	\$ 1,244,256	\$ 1,244,256
國內投資－基金受益憑證	<u>69,931,981</u>	-	-	<u>69,931,981</u>
	<u>\$ 69,931,981</u>	<u>\$ -</u>	<u>\$ 1,244,256</u>	<u>\$ 71,176,237</u>
透過其他綜合損益按公允價值衡量之金融資產				
國內投資－未上市櫃股票	<u>\$ -</u>	<u>\$ -</u>	<u>\$ 2,731,341</u>	<u>\$ 2,731,341</u>

107 年 12 月 31 日

	第 一 級	第 二 級	第 三 級	合 計
透過損益按公允價值衡量 之金融資產				
國內投資－未上市櫃 股票	\$ -	\$ -	\$ 1,344,836	\$ 1,344,836
國內投資－基金受益 憑證	<u>43,675,577</u>	<u>-</u>	<u>-</u>	<u>43,675,577</u>
	<u>\$ 43,675,577</u>	<u>\$ -</u>	<u>\$ 1,344,836</u>	<u>\$ 45,020,413</u>
透過其他綜合損益損益按 公允價值衡量之金融資 產				
國內投資－未上市櫃 股票	<u>\$ -</u>	<u>\$ -</u>	<u>\$ 2,784,274</u>	<u>\$ 2,784,274</u>

108 及 107 年度無第 1 等級與第 2 等級公允價值衡量間移轉之情形。

2. 金融工具以第 3 等級公允價值衡量之調節

108 年度

	透過損益按公允價 值衡量之金融資產 權 益 工 具	透過其他綜合損益 按公允價值衡量 之 金 融 資 產 權 益 工 具
期初餘額	\$ 1,344,836	\$ 2,784,274
認列於其他利益及損失	( 100,580)	-
認列於其他綜合損益 (透過其他綜合損益 按公允價值衡量之權 益工具未實現損益)	<u>-</u>	<u>( 52,933)</u>
期末餘額	<u>\$ 1,244,256</u>	<u>\$ 2,731,341</u>

107 年度

	透過損益按公允價 值衡量之金融資產 權 益 工 具	透過其他綜合損益 按公允價值衡量 之 金 融 資 產 權 益 工 具
期初餘額	\$ 1,545,995	\$ 3,064,818
認列於其他利益及損失	( 201,159)	-
認列於其他綜合損益 (透過其他綜合損益 按公允價值衡量之權 益工具未實現損益)	-	( 280,543)
減資退回股款	-	( 1)
期末餘額	<u>\$ 1,344,836</u>	<u>\$ 2,784,274</u>

3. 衡量公允價值所採用之評價技術及假設

金融資產及金融負債之公允價值係依下列方式決定：

- (1) 具標準條款與條件並於活絡市場交易之金融資產及金融負債，其公允價值係分別參照市場報價決定。若無市場價格可供參考時，則採用評價方法估計。本公司採用評價方法所使用之估計及假設，與市場參與者於金融商品訂價時用以作為估計及假設之資訊一致。
- (2) 衍生工具如有活絡市場公開報價時，則以此市場價格為公允價值。若無市場價格可供參考時，非選擇權衍生工具係採用衍生商品存續期間適用殖利率曲線以現金流量折現金析計算公允價值，選擇權衍生工具係採用選擇定價模式計算公允價值。本公司採用評價方法所使用之估計及假設，與市場參與者於金融商品訂價時用以作為估計及假設之資訊一致。

(3) 第 3 等級公允價值衡量之評價技術及輸入值

金融工具類別	評價技術及輸入值
國內未上市(櫃)股票	淨資產法：按公司淨值並考量流動性折價比率，評價標的之公允價值。

本公司公允價值衡量歸類為第 3 等級之權益工具投資，因無活絡市場公開報價而參考廣為市場參與者使用之評價、投資標的之淨資產價值及交易對手報價，因實務上無法充分掌握重大不可觀察輸入值與公允價值之關係，故未揭露量化資訊。

(4) 公允價值歸類於第 3 等級之評價流程

本公司管理部門確認評價資料來源係可靠、獨立、與其他資源一致以及代表可執行價格，並進行資料及其他任何必要之公允價值調整，以確保評價結果係屬合理。

(5) 對第 3 等級之公允價值衡量，公允價值對合理可能替代假設之敏感度分析

本公司對金融工具之公允價值衡量係屬合理，對第 3 等級之公允價值衡量無使用自建評價模型，故無需執行可能替代假設之敏感度分析。

(三) 金融工具之種類

	108年12月31日	107年12月31日
<u>金融資產</u>		
透過損益按公允價值衡量	\$ 71,176,237	\$ 45,020,413
按攤銷後成本衡量(註1)	639,514,226	606,817,371
透過其他綜合損益按公允價值衡量之金融資產－權益工具投資	2,731,341	2,784,274
<u>金融負債</u>		
按攤銷後成本衡量(註2)	116,050,721	33,050,908

註 1：餘額係包含現金及約當現金、應收帳款(含關係人)、其他應收款、其他金融資產及存出保證金等按攤銷後成本衡量之金融資產。

註 2：餘額係包含其他應付款及租賃負債。

#### (四) 財務風險管理目的與政策

本公司主要金融工具包括權益投資、應收帳款、應付帳款及租賃負債。本公司之財務管理部門係為各業務單位提供服務，統籌協調進入國內與國際金融市場操作，藉由依照風險程度與廣度分析暴險之內部風險報告監督及管理本公司營運有關之財務風險。該等風險包括市場風險（包含匯率風險、利率風險及其他價格風險）、信用風險及流動性風險。

##### 1. 市場風險

本公司之營運活動使本公司承擔之主要財務風險為外幣匯率變動風險（參閱下述(1)）以及利率變動風險（參閱下述(2)）。

本公司有關金融工具市場風險之暴險及其對該等暴險之管理與衡量方式並無改變。

本公司係採用風險值（VaR）及壓力測試衡量市場風險之暴險。

##### 風險值（VaR）分析

風險值係在特定信賴水準下，估計特定持有期間內稅前淨利潛在損失之方法。風險值分析法係為以機率為基礎之統計方法，其考慮市場波動性及透過認列互抵部位及產品與市場間之相關性所達成之風險分散效果。風險可以在所有的市場與產品間一致地衡量，且衡量出之風險值可彙總得出單一風險數值。本公司採用信賴水準為 99%之一日風險值，其反映每日因市場風險所產生之損失有 99%之機率不會超過所報導之風險值。

##### 壓力測試－歷史情境分析

在風險值模型外，本公司定期以壓力測試衡量極端異常事件發生時之潛在風險。

歷史情境分析係選取歷史事件發生期間，將該期間風險因子之波動情形加入目前之投資組合，並計算投資組合於該事件發生所產生之虧損金額。

## (1) 匯率風險

本公司從事外幣計價之勞務收入與支付境外顧問費用，因而使本公司產生匯率變動暴險。上述交易占全年度營業收入 15%。

本公司於資產負債表日非功能性貨幣計價之貨幣性資產與貨幣性負債帳面金額如下：

	<u>108年12月31日</u>	<u>107年12月31日</u>
<u>資 產</u>		
美 金	\$ 16,603,319	\$ 12,806,738
歐 元	795,313	813,545
人 民 幣	551,929	7,526,260
澳 幣	61,576	47,131
<u>負 債</u>		
美 金	225,795	921,990

### 敏感度分析

本公司主要受到美金、歐元及人民貨幣匯率波動之影響。

下表詳細說明當新台幣（功能性貨幣）對各攸關外幣之匯率增加及減少 1%時，本公司之敏感度分析。1%係向主要管理階層報告匯率風險時所使用之敏感度比率，亦代表管理階層對外幣匯率之合理可能變動範圍之評估。敏感度分析僅包括流通在外之外幣貨幣性項目，並將其期末之換算以匯率變動 1%予以調整。下表之正數係表示當各相關貨幣相對於新台幣升值 1%時，將使稅後淨利增加之金額；當各相關外幣相對於新台幣貶值 1%時，其對淨利之影響將為同金額之負數。

	美 元 之 影 響		歐 元 影 響		人 民 幣 之 影 響	
	108年度	107年度	108年度	107年度	108年度	107年度
損 益	\$131,020	\$ 95,078	\$ 6,363	\$ 6,508	\$ 4,415	\$ 60,210

## (2) 利率風險

本公司於資產負債表日受利率暴險之金融資產及金融負債帳面金額如下：

	108年12月31日	107年12月31日
具公允價值利率風險		
金融資產	\$ 557,000,000	\$ 552,000,000
金融負債	48,330,929	-

### 敏感度分析

本公司具公允價值利率風險之金融資產主要係定期存款（含3個月以上）、營業保證金及其他保證金，而本公司具公允價值利率風險之金融負債主要係租賃負債，均由於承作時之利率已確定，故不受到利率變動風險所影響，因此不列入敏感度分析之範圍。

## 2. 信用風險

信用風險係指交易對方拖欠合約義務而造成本公司財務損失之風險。截至資產負債表日，本公司可能因交易對方未履行義務造成財務損失之最大信用風險暴險主要係來自於資產負債表所認列之金融資產帳面金額。

本公司採行之政策係僅與信譽卓著之對象進行交易，並持續監督信用暴險以及交易對方之信用評等，每年亦複核及核准之交易對方信用額度限額控制信用暴險。

本公司之經理費收入主要係來自所經理之基金依其淨資產價值逐日累積計算且按月收取之管理收入，並無對任何單一交易對方或任何一組具相似特性之交易對方有重大的信用暴險。另顧問費收入之交易對方互為關係企業時，本公司將其定義為具相似特性之交易對方。

## 3. 流動性風險

本公司係透過管理及維持足夠部位之現金及約當現金以支應其營運並減輕現金流量波動之影響，本公司目前營運資金足以支應帳上所有應付債務，故無重大流動性風險。



## 二五、關係人交易事項

### (一) 關係人之名稱及關係

關 係 人 名 稱	與 本 公 司 之 關 係
新光金融控股股份有限公司（新光金控）	本公司之母公司
新光六年到期全球新興市場債券證券投資信託基金 （六年期全球新興市場債券基金）	本公司經理之基金
新光吉星貨幣市場證券投資信託基金（吉星貨幣市場基金）	本公司經理之基金
新光多重資產證券投資信託基金（多重資產基金）	本公司經理之基金
新光全球生技醫療證券投資信託基金（全球生技醫療基金）	本公司經理之基金
新光台灣富貴證券投資信託基金（台灣富貴基金）	本公司經理之基金
新光創新科技證券投資信託基金（創新科技基金）	本公司經理之基金
新光店頭證券投資信託基金（店頭基金）	本公司經理之基金
新光大三通證券投資信託基金（大三通基金）	本公司經理之基金
新光美國豐收平衡證券投資信託基金（美國豐收基金）	本公司經理之基金
新光福運平衡證券投資信託基金（福運平衡基金）	本公司經理之基金
新光中國成長證券投資信託基金（中國成長基金）	本公司經理之基金
新光人壽保險股份有限公司（新光人壽）	屬同一集團之關係企業
臺灣新光商業銀行股份有限公司（新光銀行）	屬同一集團之關係企業
新壽公寓大樓管理維護股份有限公司（新壽公寓）	屬同一集團之關係企業
新光紡織股份有限公司（新光紡織）	該公司董事長與本公司之金控公司董事長係三親等以內親屬

### (二) 與關係人間之重大交易事項

#### 1. 現金及約當現金

	108年12月31日		107年12月31日	
	金 額	利 率 %	金 額	利 率 %
新光銀行				
活期存款	\$ 25,507,213	0.10	\$ 25,135,290	0.10
支票存款	482,645	-	489,053	-
	<u>\$ 25,989,858</u>		<u>\$ 25,624,343</u>	

## 2. 透過損益按公允價值衡量之金融資產－流動

	108年度			
	開放型基金 期末餘額	佔該 科目 %	處分投資 利益(損失)	佔該 科目 %
六年期全球新興市場				
債券基金	\$ 32,570,263	46	\$ -	-
吉星貨幣市場基金	30,049,120	42	13,468	( 1)
多重資產基金	2,005,175	3	-	-
全球生技醫療基金	1,052,583	1	-	-
台灣富貴基金	-	-	( 57,115)	5
創新科技基金	-	-	( 349,761)	34
店頭基金	-	-	( 432,408)	42
大三通基金	-	-	( 238,174)	23
	<u>\$ 65,677,141</u>	<u>92</u>	<u>(\$ 1,063,990)</u>	<u>103</u>

	107年度			
	開放型基金 期末餘額	佔該 科目 %	處分投資 利益(損失)	佔該 科目 %
六年期全球新興市場				
債券基金	\$ 29,943,062	66	\$ -	-
創新科技基金	4,154,226	9	-	-
店頭基金	4,014,031	9	-	-
多重資產基金	1,838,077	4	-	-
台灣富貴基金	1,578,418	4	-	-
大三通基金	1,448,162	3	-	-
美國豐收基金	-	-	( 257,561)	6
福運平衡基金	-	-	106,777	( 2)
中國成長基金	-	-	( 881,961)	19
	<u>\$ 42,975,976</u>	<u>95</u>	<u>(\$ 1,032,745)</u>	<u>23</u>

## 3. 其他金融資產

108 及 107 年度存放於新光銀行所收取之其他金融資產(含現金及約當現金)之利息收入分別 133,488 元及 553,604 元；108 年及 107 年 12 月 31 日存放於新光銀行之其他金融資產餘額均為 0 元。

4. 應收關係企業款

	108年12月31日		107年12月31日	
	金 額	估 該 科目 %	金 額	估 該 科目 %
新光人壽	\$ 24,011,322	46	\$ 448,000	3
新光銀行	67,500	-	-	-
	<u>\$ 24,078,822</u>	<u>46</u>	<u>\$ 448,000</u>	<u>3</u>

5. 承租協議

取得使用權資產

	108年度	107年度
新光人壽	\$ 523,439	\$ -
新光紡織	422,580	-
	<u>\$ 946,019</u>	<u>\$ -</u>

租賃負債

	108年12月31日	107年12月31日
新光人壽	\$ 46,618,047	\$ -
新光紡織	728,477	-
	<u>\$ 47,346,524</u>	<u>\$ -</u>

利息費用

	108年度	107年度
新光人壽	\$ 1,075,255	\$ -
新光紡織	13,057	-
	<u>\$ 1,088,312</u>	<u>\$ -</u>

租賃費用

	108年度	107年度
新光人壽	\$ -	\$ 11,297,484
新光紡織	-	139,409
新壽公寓	25,899	31,287
	<u>\$ 25,899</u>	<u>\$ 11,468,180</u>

本公司承租新光人壽南京大樓 11 樓、新光人壽環宇實業大樓 21 樓及高雄七賢大樓 4 樓，其租金價格係依據鄰近地區租金行情協商議定。

6. 存出保證金

	108年12月31日		107年12月31日	
	金	佔該 額 科目 %	金	佔該 額 科目 %
租賃押金				
新光人壽	\$ 2,807,339	3	\$ 2,751,107	3
新光紡織	21,040	-	21,040	-
新壽公寓	79,739	-	79,739	-
營業保證金				
新光銀行	-	-	100,000,000	95
其他保證金				
新光銀行	1,500,000	1	1,500,000	1
	<u>\$ 4,408,118</u>	<u>4</u>	<u>\$104,351,886</u>	<u>99</u>

營業保證金請參閱附註十四之說明。

7. 顧問費收入

	108 年度		107 年度	
	金	佔該 額 科目 %	金	佔該 額 科目 %
新光人壽	\$ 4,351,998	85	\$ 5,440,002	88
新光銀行	771,432	15	771,432	12
	<u>\$ 5,123,430</u>	<u>100</u>	<u>\$ 6,211,434</u>	<u>100</u>

8. 管理費收入

	108 年度		107 年度	
	金	佔該 額 科目 %	金	佔該 額 科目 %
新光人壽	<u>\$ 32,061,434</u>	<u>12</u>	<u>\$ 12,576,319</u>	<u>5</u>

9. 其他交易

本公司自 96 年度開始採用連結稅制，由母公司新光金融控股公司合併申報營利事業所得稅，截至 108 年及 107 年 12 月 31 日止，因而產生應收新光金融控股公司連結稅制款分別為 25,875,625 元及 28,059,757 元，帳列應收退稅款。

(三) 對主要管理階層之獎酬

108 及 107 年度對董事及其他主要管理階層之薪酬總額如下：

	<u>108 年度</u>	<u>107 年度</u>
短期員工福利	\$ 9,792,000	\$ 4,907,861
股份基礎給付	<u>9,200</u>	<u>-</u>
	<u>\$ 9,801,200</u>	<u>\$ 4,907,861</u>

二六、重大或有事項及未認列之合約承諾

本公司於 107 年度新增基金會計系統、ETF 管理系統、匯出申報投信公會電子檔案及博暉 EC 中台功能價金 1,278,700 元。於 108 年度增修境外基金管理系統、事務 ETF 管理系統、會計 ETF 管理系統、虛擬化異地備份備援專案及儲存設備硬體採購價金 4,160,000 元。截止 108 年 12 月 31 日止已支付 3,761,700 元，帳列預付設備款項下，依契約規定尚未支付之合約價款為 1,677,000 元。

新光證券投資信託股份有限公司

會計師重要查核說明  
民國108年度

新光證券投資信託股份有限公司

會計師重要查核說明

民國 108 年度

一、內部控制制度實施之說明及評估：

本會計師依照「會計師查核簽證財務報表規則」及一般公認審計準則之規定，業於必要之範圍內研究及評估該公司內部控制制度之可信賴程度，藉以釐訂查核程序、抽查時間及範圍，俾對該公司之財務報表是否允當表達其財務狀況、經營成果及現金流量表示意見。惟上述內部控制制度之研究及評估，係以抽查方式辦理，並不保證所有該制度之缺失必能於研究及評估時全部發現。

本會計師於前述抽查過程中，並未發現該公司之內部控制制度有重大缺失，以致影響財務報表之允當表達。

二、現金、銀行定存單、營業保證金及有價證券之盤點情形：

本會計師於 109 年 1 月 8 日派遣佐理人員至該公司上開資產保管處實地盤點，結果經與帳載有關記錄核對或調節相符，盤點日至結算日間異動之憑證，經予抽核尚無不符。

三、各項資產與負債之函證情形：

科 目	函 證 比 率 %	回 函 比 率 %
現金及約當現金	100%	100%
透過損益按公允價值衡量之金融資產 －流動	100%	100%
應收款項	89%	100%
透過其他綜合損益按公允價值衡量之 金融資產－非流動	100%	100%
存出保證金	97%	100%

結論及其他查核說明：

上述各科目函證，均回函相符或回函後經調節相符。

四、資金貸放情形：

經抽核新光證券投資信託股份有限公司 108 年度有關帳冊，並未發現該公司有將資金貸與股東或他人情事。

五、重大財務比率變動說明：

本公司營業利益比率前後期變動未達百分之二十，得免進一步分析說明。

六、其他項目重大變動說明：

本公司自 108 年 1 月 1 日起首次適用 IFRS 16 並依規定認列使用權資產及租賃負債，致其他資產及租賃負債前後期變動幅度大。

本公司營業外收入及支出前後期變動幅度大，主係自上年度本公司因投資操作產生處分投資損失及評價損失，本年度因投資操作產生處分投資損失較小且為評價利益，致本年度營業外收入及支出較去年度相對增長。

七、新光證券投資信託股份有限公司 108 年度並無接獲行政院金融監督管理委員會證券期貨局通知財務報表應調整改進事項。

勤業眾信聯合會計師事務所

會計師 劉 書 琳



中 華 民 國 109 年 2 月 20 日



社團法人台北市會計師公會會員印鑑證明書 北市財證字第 10902801 號

會員姓名：劉書琳

事務所電話：27259988



事務所名稱：勤業眾信聯合會計師事務所

事務所統一編號：94998251

事務所地址：台北市信義區松仁路 100 號 20 樓 委託人統一編號：86384997

會員證書字號：北市會證字第 3937 號


印鑑證明書用途：辦理新光證券投資信託股份有限公司 108 年度（自民國 108 年 1 日至 108 年 12 月 31 日）財務報表之查核簽證。

簽 名 式		存 會 印 鑑	
-------------	---	------------------	--

理事長：



核對人：



中華民國 109 年 1 月 17 日

